

Fusibili e relè Alfa Romeo 147 (Serie 937), 2000 – 2010

 schemi-fusibili.com/alfa-romeo/147.html

Alfa Romeo 147 è un'auto compatta di lusso prodotta dalla casa automobilistica italiana dal 2000 al 2010. Questo articolo descrive in dettaglio lo schema dei fusibili dell'Alfa Romeo 147 (serie 937).

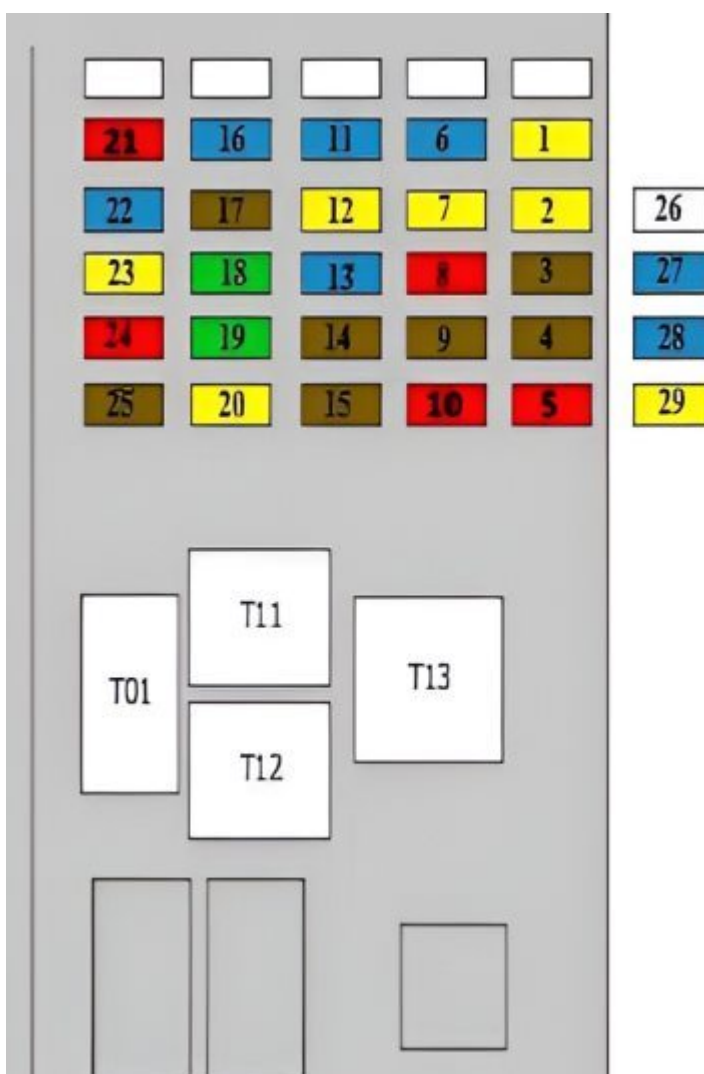
Anni di produzione: 2000, 2001, 2002, 2003, 2004, 2005, 2006, 2007, 2008, 2009 e 2010.



Qui troverete le posizioni, le descrizioni e le foto delle scatole dei portafusibili. "Accendisigari" e "Impianto audio" sono evidenziati in grassetto.

All'interno dell'abitacolo

Il blocco distributore dei fusibili si trova dietro il rivestimento del cruscotto.



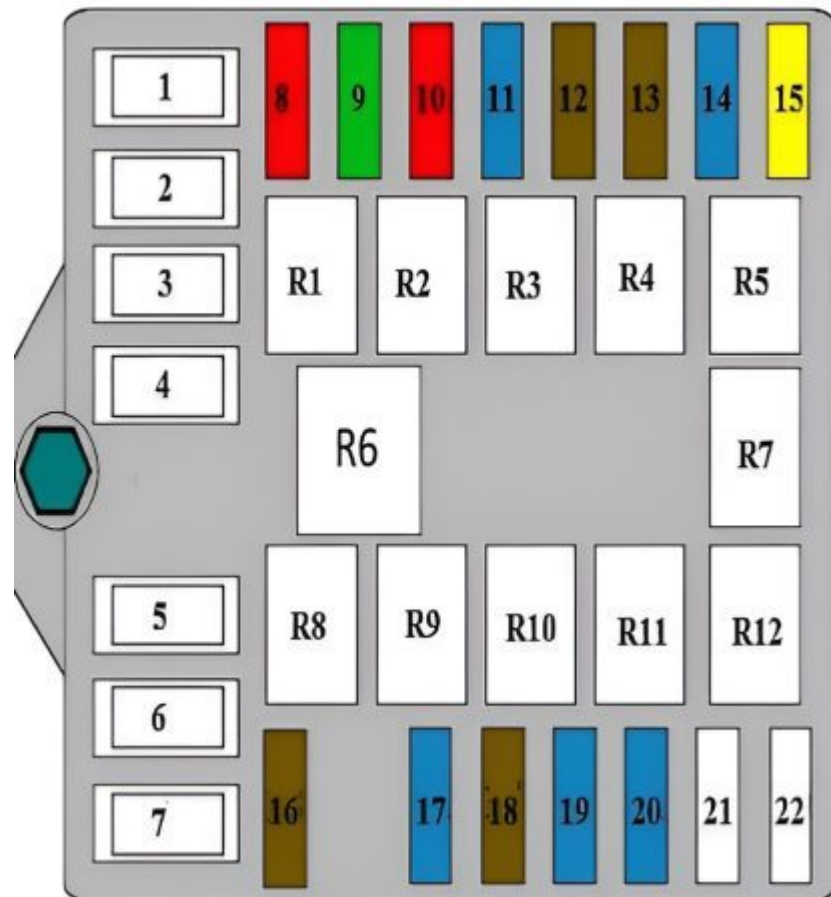
N. | Descrizione | Amperaggio

1. | Motorino del finestrino - posteriore destro | 20A
2. | Motorino del finestrino - anteriore destro, comando elettrico dello specchietto retrovisore destro sulla portiera | 20A
3. | Sensore di umidità dell'aria (aria condizionata/riscaldamento), chiusura centralizzata, fari antinebbia, illuminazione del quadro strumenti, telefono | 7,5A
4. | Centralina dell'aria condizionata, sistema di mantenimento della velocità, luci di retromarcia | 7,5A
5. | Faro sinistro - anabbagliante, correttore fari | 10A
6. | Tetto apribile | 15A
7. | Motorino elettrico alzacristalli porta posteriore sinistra | 20A
8. | Sistema antibloccaggio dei freni, sistema di stabilità del veicolo (se installato), indicatori della combinazione di strumenti, luci di stop | 10A
9. | Sistema antibloccaggio dei freni, sistema di stabilità del veicolo - se installato | 7,5A
10. | Faro destro - anabbagliante, correttore di posizione dei fari | 10A
11. | Riscaldamento dei sedili anteriori | 15A
12. | Comando elettrico dello specchietto retrovisore sinistro sulla portiera, motore elettrico del finestrino anteriore sinistro | 20A
13. | Centralina elettronica del cambio - se installata | 15A
14. | Airbag | 7,5A
15. | Impianto audio, centralina elettronica del cambio (cambio meccanico sequenziale) - se installata | 7,5A
16. | Tergicristallo e lavacristallo posteriore | 15A
17. | Riscaldamento specchietti retrovisori sulle portiere, riscaldamento ugelli lavavetri | 7,5A
18. | Lavavetri | 30A
19. | Riscaldatore lunotto | 30A
20. | Fusibile accendisigari Alfa Romeo 147 | 20A
21. | Centralina elettronica per l'impianto elettrico del rimorchio - se installata | 10A
22. | Centralina multifunzione | 15A
23. | Chiusura centralizzata | 20A
24. | Indicatori di direzione / segnalatore di emergenza, quadro strumenti | 10A
25. | Centralina ventola climatizzatore/riscaldamento, lavafari | 7,5A
26. | Azionamento apertura cofano bagagliaio/portellone posteriore | 25A
27. | Impianto audio | 15A
28. | Impianto audio | 15A
29. | Tettuccio apribile | 20A
- T13. | Relè riscaldamento sedili anteriori
- T11. | Relè riscaldamento lunotto posteriore
- T12. | Relè tergicristallo e lavacristallo posteriore
- T01. | Relè luci anabbaglianti

Nel vano motore

Il blocco di distribuzione principale (1) è situato vicino alla batteria, dietro il coperchio di protezione. Inoltre, sul terminale positivo della batteria è presente un pannello composto da fusibili per correnti elevate.

Scatola fusibili (1)



N. | Descrizione | Amperaggio

1. | Interruttore di accensione | 20A
 2. | Centralina elettronica ABS | 50A
 3. | Motore elettrico del ventilatore dell'aria condizionata/riscaldamento | 40A
 4. | Relè 2 motore elettrico ventola sistema di raffreddamento | 40A/60A
 5. | Relè 1 motore elettrico ventola sistema di raffreddamento | 30A/40A
 6. | Candele di preriscaldamento — Diesel | 50A
 7. | Protezione dei circuiti nel blocco fusibili dell'abitacolo | 50A
 8. | Faro destro - abbaglianti | 10A
 9. | Riscaldatore del liquido di raffreddamento - diesel | 30A
 10. | Faro sinistro - abbaglianti | 10A
 11. | Segnale acustico (clacson) | 15A
 12. | Frizione elettromagnetica del compressore dell'aria condizionata | 7,5A
 13. | Relè del sistema di controllo del motore | 7,5A
 14. | Fari antinebbia | 15A
 15. | Lavafari | 30A
 16. | Relè del sistema di controllo del motore | 7,5A
 17. | Fusibile della pompa benzina | 15A
 18. | Centralina elettronica del motore | 7,5A
 19. | Iniettori | 20A
 20. | Centralina elettronica motore | 20A
 21. | Vuoto
 22. | Riscaldatore carburante - Diesel | 20A
- R1. | Abbaglianti
R2. | Relè motore elettrico ventilatore riscaldamento
R3. | Segnale acustico (clacson)
R4. | Fari antinebbia

R5. | Lavafari

R6. | Relè 2 motore elettrico ventola sistema di raffreddamento

R7. | Relè frizione elettromagnetica compressore climatizzatore

R8. | Relè 1 motore elettrico ventola sistema di raffreddamento

R9. | Relè pompa benzina / relè pompa di alimentazione secondaria (diesel)

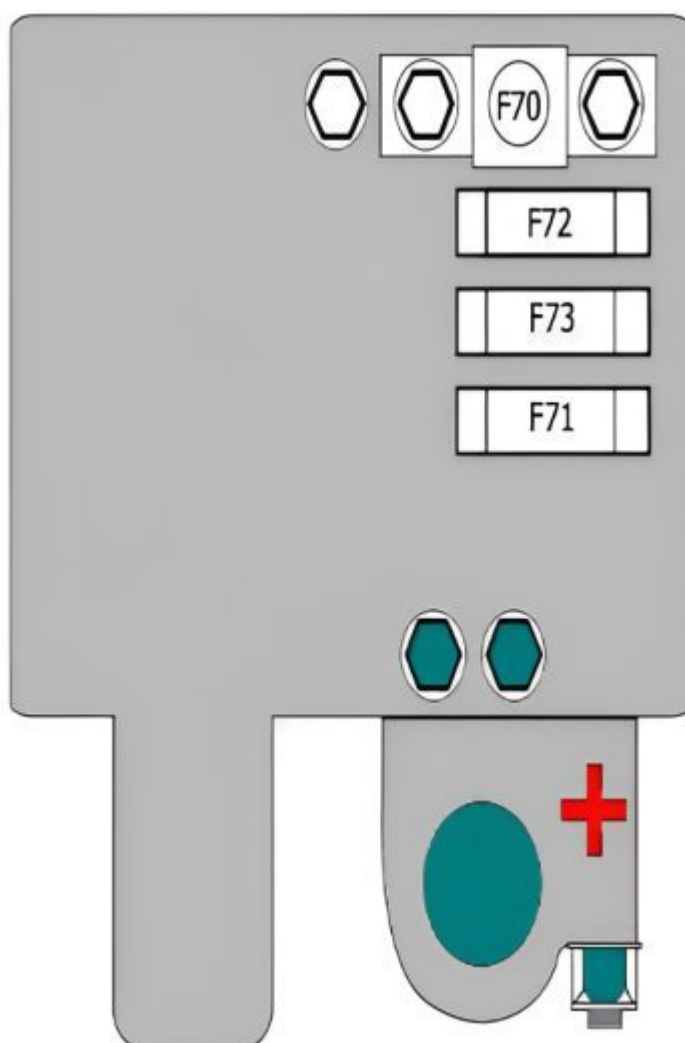
R10. | Sistema di controllo motore

R11. | Vuoto

R12. | Riscaldatore carburante - diesel

Fusibili di potenza (2)

Il pannello si trova sulla batteria.



F70. | Blocco fusibili/relè 1 - benzina | 125A

F72. | Riscaldatore supplementare | 50A

F73. | Accensione | 30A

F74. | Protezione dei circuiti elettrici del blocco fusibili nell'abitacolo | 70A